



Relatório Mensal de Atividades | WR COMÉRCIO DE COMBUSTÍVEIS LTDA

Vara Regional Empresarial de Porto Alegre/RS

**RMA 5144965-84.2024.8.21.0001
RJ 5223892-98.2023.8.21.0001/RS**

O presente relatório contempla avaliações baseadas em elementos fornecidos pela Recuperanda e/ou apontamento de pendências.

Assim, os relatórios mensais de atividades serão amparados em informações fornecidas pela Recuperanda, visando fornecer ao Juízo e aos demais interessados dados sobre a situação financeira da empresa e as operações mais relevantes por ela efetuadas, bem como um resumo das atividades desenvolvidas pela Administradora Judicial até o encerramento de cada relatório.

Importante ressaltar que **a Recuperanda é a responsável pelo fornecimento das informações sobre as atividades contempladas no presente relatório, estando inclusive sob as penas do art. 171 da Lei 11.101/2005**, cumprindo destacar que os documentos solicitados e recebidos não serão objeto de auditoria ou avaliação independente por parte desta Equipe Técnica.

À disposição para esclarecimentos adicionais.

Panorama Geral

WR COMÉRCIO DE COMBUSTÍVEIS LTDA 'em Recuperação Judicial', varejista de combustíveis, está localizada à rua Júlio de Castilhos, nº 735, Centro, Osório/RS.

Quando do ajuizamento da demanda recuperacional, empregava 04 (quatro) frentistas, além dos 02 sócios.

Como causas para a prevalência da crise econômico-financeira hoje instalada, a Recuperanda elencou:

- Infrutífera tentativa de negociação CEJUSC;
- Margem estreita do segmento de combustíveis;
- Redução de 25,7% no ano de 2022 se comparado ao ano de 2019;
- Passivo circulante de R\$ 1.503.634,24 composto de 03 credores e prejuízo de R\$ 219.424,85 no ano de 2023.



WR COMÉRCIO DE COMBUSTÍVEIS LTDA.
CNPJ 91.872.788/0001-81

WALMOR RODRIGUES
98% das cotas sociais
Administrador

RICARDO RODRIGUES
2% das cotas sociais
Administrador

Tipo societário: sociedade limitada, enquadrada como ME/EPP em 26/06/2024.

Constituição: 11/08/2009;

Capital social: R\$ 300.000,00 (trezentos mil reais);

Objeto: Atividades de comércio varejista de combustíveis e lubrificantes para veículos automotores; peças e acessórios novos para veículos automotores; gás liquefeito de petróleo; e serviços de correspondente de instituições financeiras.

Sede: Rua Júlio de Castilhos, nº 735, Centro, Osório/RS, CEP: 95.520-000.

* Evento 1, CONTRSOCIAL3, Evento 39, ANEXO9.

Informações Econômico- Financeiras e Operacionais

Informações Econômico-Financeiras

Análise de Resultados

Deferimento PRJ Sem Objeções Homologação Cumprimento Encerramento

Com base nos demonstrativos contábeis dos 6 (seis) primeiros meses de 2024 recebidos em 29/07/2024, apresenta-se na tabela abaixo a Demonstração do Resultado do Exercício da WR Com. De Combustíveis LTDA (em reais):

Valores em (R\$)

DRE	jan/24	fev/24	mar/24	abr/24	mai/24	jun/24	AV ¹	AH ²
RECEITA BRUTA	338.952,62	374.902,16	339.708,34	307.278,34	348.072,13	326.698,79	100,00%	-6,14%
DEDUÇÕES							0,00%	
RECEITA LÍQUIDA	338.952,62	374.902,16	339.708,34	307.278,34	348.072,13	326.698,79	100,00%	-6,14%
CMV	(262.946,59)	(261.344,72)	(272.832,28)	(261.614,94)	(259.456,03)	(216.589,58)	-66,30%	-16,52%
RESULTADO BRUTO	76.006,03	113.557,44	66.876,06	45.663,40	88.616,10	110.109,21	33,70%	24,25%
DESPEAS ADMINISTRATIVAS	(45.140,05)	(43.131,83)	(45.493,44)	(41.291,00)	(36.756,67)	(38.335,53)	-11,73%	4,30%
DESPEAS COM VENDAS	(684,54)	(684,54)	(684,54)	(684,54)	(885,84)	(684,54)	-0,21%	-22,72%
DESPEAS FINANCEIRAS	(1.137,12)	(500,06)	(24,55)	(368,37)	(883,92)	(1.572,41)	-0,48%	77,89%
OUTRAS DESPEAS	(338,98)	(1.721,27)	(520,28)	(344,31)	(1.387,91)	(695,66)	-0,21%	-49,88%
RESULTADO OPERACIONAL	28.705,34	67.519,74	20.153,25	2.975,18	48.701,76	68.821,07	21,07%	41,31%
RESULTADO ANTES DO IPRJ / CSLL	28.705,34	67.519,74	20.153,25	2.975,18	48.701,76	68.821,07	21,07%	41,31%
IRPJ/CSLL								
RESULTADO LÍQUIDO	28.705,34	67.519,74	20.153,25	2.975,18	48.701,76	68.821,07	21,07%	41,31%

Ao avaliar o desempenho dos resultados do exercício corrente de 2024, percebe-se pequenas variações (ilustradas nos gráficos a seguir) no Resultado Operacional, decorrentes da pequena variação da Receita Bruta somada as variações mais latentes nas rubricas de Despesas Financeiras e Outras Despesas . Considerando o último trimestre , há significativa melhora, ultrapassando os 40% de crescimento.

Informações Econômico-Financeiras

Análise de Resultados

No gráfico a seguir, apresentamos o comportamento da Receita Líquida (RL) frente ao Resultado Operacional (ROP). O ROP trata-se da diferença entre Resultado Bruto (Receita Líquida - Custos) e as Despesas Gerais (administrativas/Financeiras). Quanto maior o Resultado Operacional, melhor será o desempenho do negócio.

No gráfico 2, apresentamos o comportamento do CMV (Custo Mercadoria Vendida) e Despesas Gerais, frente a Receita Líquida. Nesse gráfico é possível perceber uma redução média, no último trimestre, na estrutura de custos, bem como nas despesas gerais, corroborando a melhora do resultado operacional, demonstrada no gráfico 1.

GRÁFICO 1

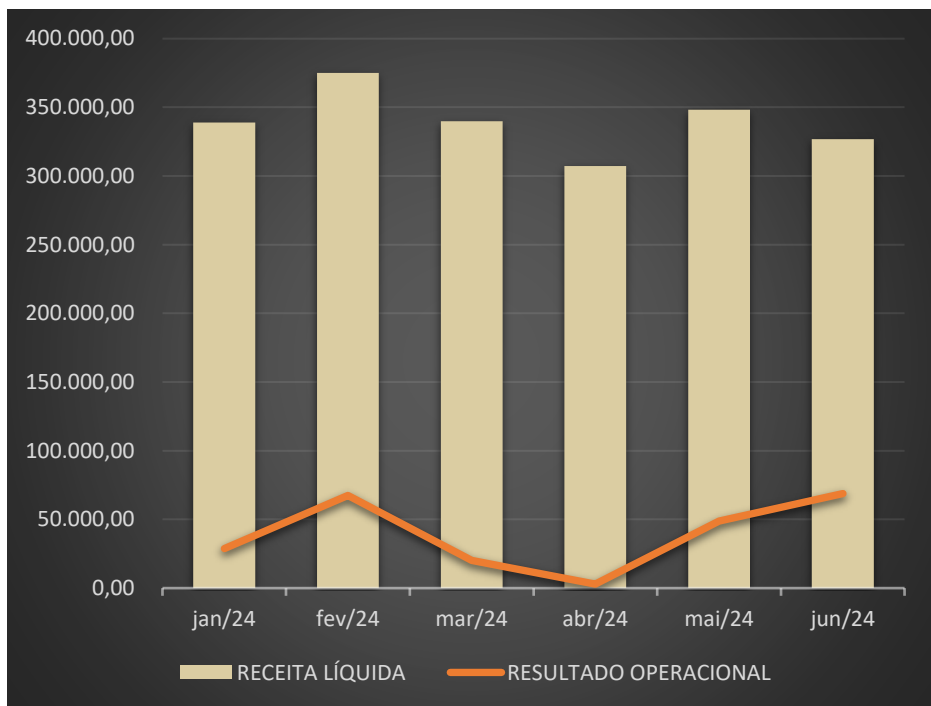
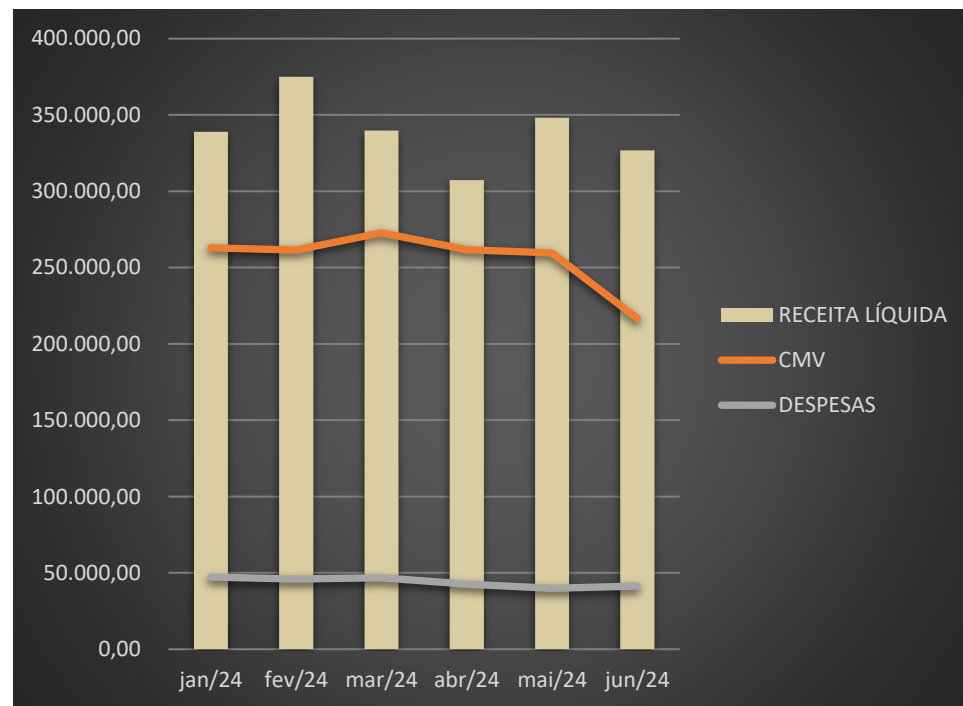


GRÁFICO 2



Informações Econômico-Financeiras

Balço Patrimonial

Deferimento PRJ Sem Objeções Homologação Cumprimento Encerramento

Com base nos demonstrativos contábeis dos 6 (seis) primeiros meses de 2024, apresenta-se na tabela abaixo o Balço Patrimonial da WR Com. de Combustíveis LTDA (em reais):

ATIVO TOTAL	jan/24	fev/24	mar/24	abr/24	mai/24	jun/24	AV*	AH*
ATIVO	1.557.309,34	1.630.473,90	1.661.759,31	1.657.430,38	1.720.505,02	1.795.301,97	100%	4,3%
ATIVO CIRCULANTE	1.008.954,39	1.082.118,95	1.113.404,36	1.109.075,43	1.172.150,07	1.246.947,02	69,46%	6,38%
DISPONIBILIDADES	788.848,67	917.865,64	937.442,91	943.907,61	1.001.992,09	1.075.775,67	59,92%	7,36%
DIREITO REALIZAVEL CURTO PRAZO	142.706,73	86.854,32	98.562,46	87.768,83	92.758,99	93.772,36	5,22%	1,09%
ESTOQUES	77.398,99	77.398,99	77.398,99	77.398,99	77.398,99	77.398,99	4,31%	0,00%
ATIVO NAO CIRCULANTE	548.354,95	548.354,95	548.354,95	548.354,95	548.354,95	548.354,95	30,54%	0,00%
IMOBILIZADO	540.799,95	540.799,95	540.799,95	540.799,95	540.799,95	540.799,95	30,12%	0,00%
INTANGIVEL	7.555,00	7.555,00	7.555,00	7.555,00	7.555,00	7.555,00	0,42%	0,00%
PASSIVO TOTAL	jan/24	fev/24	mar/24	abr/24	mai/24	jun/24	AV ¹	AH ²
PASSIVO	1.557.309,34	1.630.473,90	1.661.759,31	1.657.430,38	1.720.505,02	1.795.301,97	100%	4,35%
PASSIVO CIRCULANTE	1.466.243,26	1.469.988,92	1.479.226,01	1.470.031,08	1.481.903,96	1.485.997,82	82,77%	0,28%
FORNECEDORES	40.441,34	48.335,74	59.575,31	50.952,68	60.859,07	60.731,57	3,38%	-0,21%
OBRIGACOES SOCIAIS	90.731,41	94.965,23	95.049,10	94.677,79	99.656,77	103.890,61	5,79%	4,25%
OBRIGAÇÕES FISCAIS	114.051,92	114.093,21	114.146,27	114.205,11	114.241,33	114.228,85	6,36%	-0,01%
EMPRÉSTIMOS E FINANCIAMENTOS	599.812,25	591.388,40	589.248,99	588.989,16	585.940,45	585.940,45	32,64%	0,00%
OBRIGAÇÕES DIVERSAS	621.206,34	621.206,34	621.206,34	621.206,34	621.206,34	621.206,34	34,60%	0,00%
PASSIVO NAO CIRCULANTE	5.515,11	4.914,27	4.309,34	3.700,16	3.700,16	3.082,18	0,17%	-16,70%
OBRIGAÇÕES FISCAIS	5.515,11	4.914,27	4.309,34	3.700,16	3.700,16	3.082,18	0,17%	-16,70%
PATRIMÔNIO LÍQUIDO	85.550,97	155.570,71	178.223,96	183.699,14	234.900,90	306.221,97	17,06%	30,36%
CAPITAL SOCIAL	302.500,00	305.000,00	307.500,00	310.000,00	312.500,00	315.000,00	17,55%	0,80%
RESULTADOS ACUMULADOS	-245.654,37	-245.654,37	-245.654,37	-245.654,37	-245.654,37	-245.654,37	-13,68%	0,00%
RESULTADO DO EXERCÍCIO	28.705,34	96.225,08	116.378,33	119.353,51	168.055,27	236.876,34	13,19%	40,95%

Nota : Indicadores de Liquidez buscam atribuir a capacidade de uma empresa em honrar com suas obrigações.

O índice de liquidez maior do que 1 indica que uma empresa consegue honrar suas dívidas com certa tranquilidade.

O índice de liquidez igual a 1 quer dizer que os valores disponíveis se igualam às obrigações financeiras que devem ser pagas pela companhia.

Por último, o índice de liquidez menor que 1 indica que a empresa não tem recursos suficientes para pagar todas as suas dívidas.

	jan/24	fev/24	mar/24	abr/24	mai/24	jun/24
INDICADORES FINANCEIROS DE LIQUIDEZ						
Liquidez Geral	1,06	1,11	1,12	1,12	1,16	1,21
Liquidez Corrente	0,69	0,74	0,75	0,75	0,79	0,84
Liquidez Seca	0,64	0,68	0,70	0,70	0,74	0,79

Índice de Liquidez Geral

O índice de liquidez geral analisa a capacidade da empresa de pagar todas as suas dívidas de curto e longo prazo.

Índice de Liquidez Corrente

Analisa a capacidade que uma empresa tem de pagar suas dívidas a curto prazo, porém levando em consideração todos os ativos circulantes, como caixa, contas a receber, estoque e outros.

Índice de Liquidez Seca

mede a **capacidade** que uma empresa tem de **quitar** seus compromissos financeiros de curto prazo com seus ativos de rápida conversão em dinheiro, exceto o estoque.

Cronograma Processual

Fluxograma do processo de RJ

Cronograma Processual

Deferimento PRJ Sem Objeções Homologação Cumprimento Encerramento

DATA	EVENTO	SITUAÇÃO
27/02/2024	POSTULADO O PEDIDO DE RECUPERAÇÃO JUDICIAL	REALIZADO EVENTO 39
26/03/2024	DECISÃO DETERMINANDO A REALIZAÇÃO DE CONSTATAÇÃO PRÉVIA	REALIZADO EVENTO 41
05/06/2024	SENTINELA ADMINISTRADORA JUDICIAL APRESENTOU O LAUDO DE CONSTATAÇÃO PRÉVIA APÓS SOLICITAR A COMPLEMENTAÇÃO DA DOCUMENTAÇÃO.	REALIZADO EVENTO 60
11/06/2024	DEFERIDO O PROCESSAMENTO DA RECUPERAÇÃO JUDICIAL	REALIZADO EVENTO 62
12/06/2024	TERMO DE COMPROMISSO AJ	REALIZADO EVENTO 85
24/06/2024	INTIMAÇÃO DO DEFERIMENTO DO PROCESSAMENTO DA RJ	REALIZADO EVENTO 65
01/07/2024	DISPONIBILIZADO O EDITAL DO DEFERIMENTO DO PROCESSAMENTO DA RJ E RELAÇÃO DE CREDORES – ART. 7º, § 1º, DA LEI 11.101/2005	REALIZADO EVENTO 99
17/07/2024	PRAZO FATAL PARA APRESENTAÇÃO DAS HABILITAÇÕES/DIVERGÊNCIAS ADMINISTRATIVAS	REALIZADO

- LRF = Lei 11.101/2005
- RJ: Recuperação Judicial
- AJ = Administradora Judicial

Fluxograma do processo de RJ

Cronograma Processual

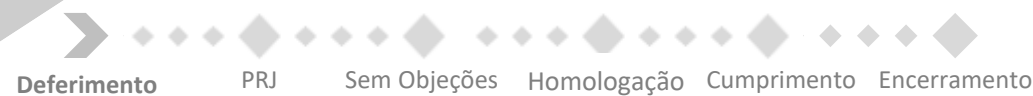
Deferimento PRJ Sem Objeções Homologação Cumprimento Encerramento

DATA	EVENTO	SITUAÇÃO
11/08/2024	PRAZO FATAL PARA DISTRIBUIÇÃO DO INCIDENTE PARA APRESENTAÇÃO DOS RELATÓRIOS INFORMATIVOS DE CRÉDITOS EXTRACONCURSAIS	PENDENTE
23/08/2024	PRAZO FATAL PARA APRESENTAÇÃO DO PLANO DE RJ	PENDENTE
02/09/2024	PRAZO FATAL PARA APRESENTAÇÃO DA RELAÇÃO DE CREDORES DO AJ	PENDENTE
	PUBLICAÇÃO DO EDITAL DO AVISO DO PLANO E RELAÇÃO DE CREDORES - ART. 7º, § 2º, DA LEI 11.101/2005	PENDENTE
	PRAZO FATAL PARA APRESENTAÇÃO DAS IMPUGNAÇÕES JUDICIAIS	PENDENTE
	PRAZO FATAL PARA APRESENTAÇÃO DE OBJEÇÕES AO PLANO DE RECUPERAÇÃO JUDICIAL OBJEÇÕES APRESENTADAS NOS EVENTOS 113 E 116	PENDENTE
	PRAZO PARA REALIZAÇÃO DA AGC	SE HOUVER OBJEÇÃO
	PUBLICAÇÃO DO EDITAL: CONVOCAÇÃO AGC	SE HOUVER OBJEÇÃO
	ASSEMBLEIA GERAL DE CREDORES 1ª CONVOCAÇÃO	SE HOUVER OBJEÇÃO
	ASSEMBLEIA GERAL DE CREDORES 2ª CONVOCAÇÃO	SE HOUVER OBJEÇÃO
09/10/2024	ENCERRAMENTO DO PERÍODO DE SUSPENSÃO (120 DIAS), CONFORME ITEM D) DA DECISÃO DO EVENTO 62, QUE CONSIDEROU A DEDUÇÃO LEGAL OBRIGATÓRIA PREVISTA NO § 3º DO ART. 20-B DA LRF DO PERÍODO, PARA TENTATIVA DE COMPOSIÇÃO DE 60 DIAS A QUE SE REFERE O § 1º DO DISPOSITIVO.	PENDENTE

- LRF = Lei 11.101/2005
- RJ: Recuperação Judicial
- AJ = Administradora Judicial

Passivo Sujeito a Recuperação Judicial

Artigo 7º, § 1º, da Lei 11.101/2005



Credor	Classe	Origem	Crédito
BANCO DO BRASIL	III - QUIROGRAFÁRIO	BB GIRO EMPRESA - 069.411.768 - Evento 54, anexo 11 BB GIRO EMPRESA - 069.412.103 - Evento 54, anexo 12	R\$ 76.000,00
CAIXA ECONÔMICA FEDERAL	III - QUIROGRAFÁRIO	CCB 0.000.000.001.059.284 - Evento 54, anexo 9 CCB 0.000.000.000.978.852 - Evento 54, anexo 10	R\$ 527.038,47
IPIRANGA PRODUTOS DE PETRÓLEO SA	III - QUIROGRAFÁRIO	CONTRATO DE OPERAÇÃO - Evento 54, anexo 13 CONTRATO DE BONIFICAÇÃO ANTECIPADA - Evento 54, anexo 14	R\$ 621.206,34
		TOTAL:	R\$ 1.224.244,81

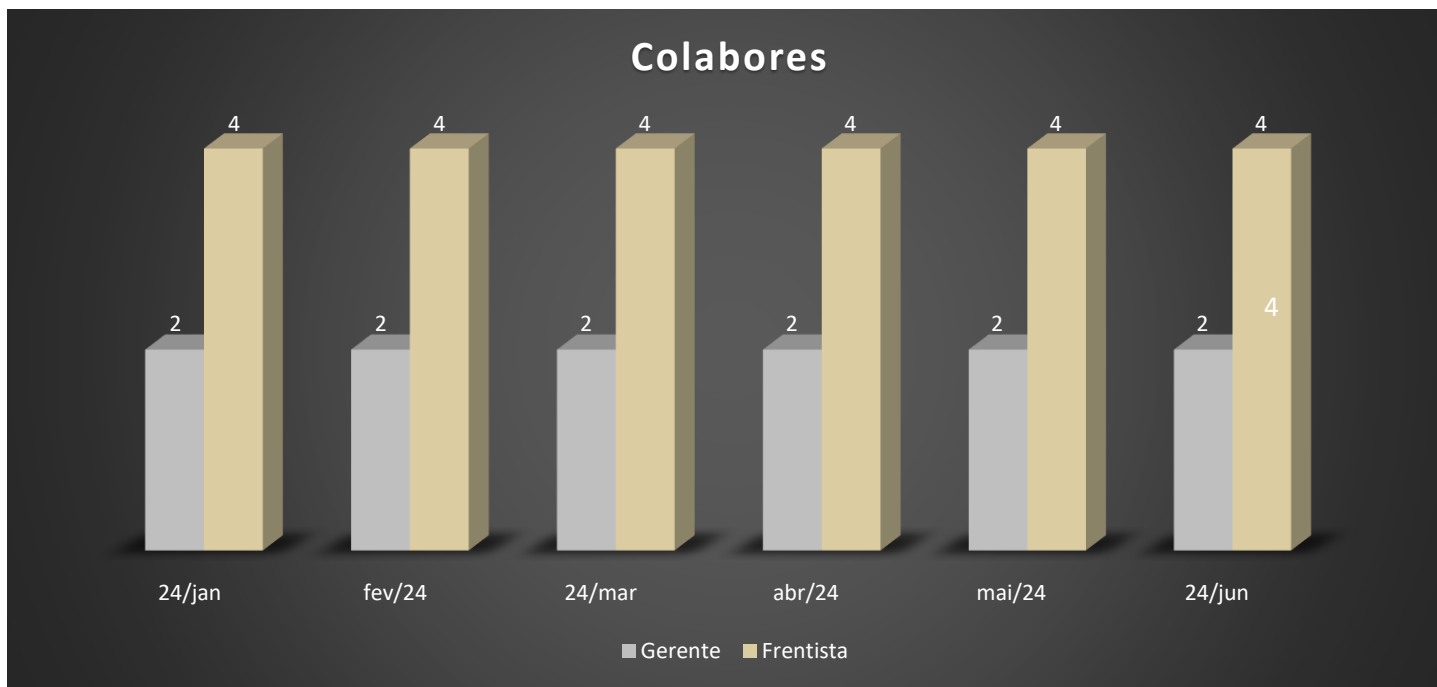
RELAÇÃO DE CREDORES EM ANÁLISE PELA ADMINISTRADORA JUDICIAL!

Prazo se esgota em: 02/09/2024

Aguarda esclarecimentos da Recuperanda.

Recursos Humanos

A empresa possui um quadro geral de 4 colaboradores, sendo esses com o cargo de Frentista, além de 2 sócios. No gráfico abaixo podemos perceber que a empresa se manteve com mesmo quadro de funcionários, **não havendo quaisquer alterações no período.**



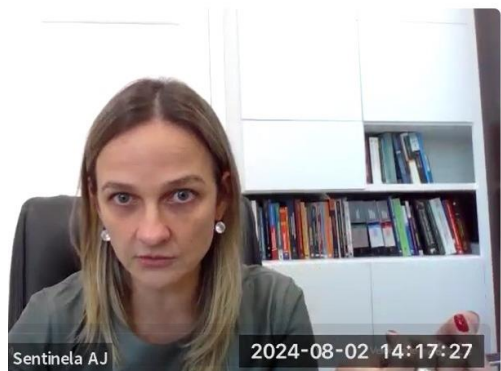
Reuniões/ Visitas

Administração Judicial

Em 02/08/2024, a Equipe da Administradora Judicial realizou reunião virtual com a Recuperanda no intuito de obter esclarecimentos acerca de questões de extrema relevância observadas na contabilidade:

- ❖ Se o pagamento da energia elétrica está ocorrendo em virtude das faturas em aberto observadas na contabilidade, tendo o representante da empresa informado que estão se valendo dos benefícios estaduais de 90 dias; entretanto, foram observadas mais mensalidades em atraso, o que será abordado no relatório de créditos extraconcursais;
- ❖ Existem outros credores observados na documentação contábil que não foram relacionados pela empresa, inclusive afeitos ao serviço de contabilidade, o que merece esclarecimento diante da clara redação do artigo 49 da Lei 11.101/2005;
- ❖ Foram abordadas diversas outras questões, que posteriormente restaram formalizadas em e-mail enviado em 08/08/2024, que se encontra pendente de resposta.

Compartilhada com visualização do microfone Adicionar ao Zoom Clips



Reunião Wr - Tela compartilhada com visualização do microfone Adicionar ao Zoom Clips



Reunião Wr - Tela compartilhada com visualização do microfone



Em 02/08/2024, sexta-feira, foi encaminhada correspondência eletrônica a Recuperanda, que se encontra pendente de resposta.

Recuperação Judicial WR

Claudete Figueiredo | Sentinela AJ <claudete@administradorajudicial.adv.br>

Sex. 02/08/2024 17:45

Para: Marcelo Andreatta <marcelo@marceloandreatta.com.br>

Cckelly@escotecocontabil.com.br <kelly@escotecocontabil.com.br>

Boa tarde!

Solicitamos os seguintes esclarecimentos que devem vir acompanhados da documentação correlata:

- **Conta Disponibilidade/Caixa** (Em 31/12/23 constava o valor expressivo de R\$803.503,54, o qual foi majorado para R\$1.097.471,05 em 30/06/2024, variação a maior de R\$293.967,51 nos primeiros seis meses do ano em curso).

- Relação de Credores devemos adotar a data de 27/02/2024

Analisando a contabilidade, foram identificados os seguintes saldos em 31/01/2024

CEEE - R\$14.218,25 (saldo devedor que vem aumentando e estaria no valor de R\$ 33.485,82 em 30/06);

Escoteco - Contabilidade - R\$20.275,00;

Banco do Brasil - R\$72.773,78 (porém em 30.06 - R\$65.078,12)

Caixa Econômica Federal – (em fevereiro redução do saldo em R\$6.176,14, houve pagamento parcial do crédito?)

Ipiranga – Evento 117 não se opôs ao valor indicado de R\$ 621.206,34, mas registrou que “o débito não contempla direitos de bonificação, visto que a bonificação é um valor que a Ipiranga adiantou ao Posto e que apenas será considerado um crédito na hipótese de o Posto não cumprir com a galonagem acordada”.

Assim, gostaríamos de verificar a existência de contrato de bonificação vigente? Quais contratos se refere o crédito relacionado?

Informo que recebemos a provisão dos trabalhistas nesta tarde, que será objeto de análise.

Atenciosamente,



CLAUDETE FIGUEIREDO

OAB/RS 62.046



(51) 3032.4500

(51) 98188.6102

www.administradorajudicial.adv.br

claudete@administradorajudicial.adv.br

Rua Sapiranga, nº 90
Salas 301 e 302
Novo Hamburgo | RS
CEP 93548-192



Constatação das Atividades

05/08/2024

Deferimento PRJ Sem Objeções Homologação Cumprimento Encerramento

Em 05/08/2024, observou-se que a empresa se encontrava em atividade, conforme imagens a seguir.



Contato

CONTATO



Claudete Figueiredo
Profissional Responsável
OAB-RS: 62.046

claudete@administradorajudicial.adv.br
Tel: (51) 3032-4500 | (51) 98188-6102